

Panduan Tutorial Online Untuk Mahasiswa

Tutorial Online dimaksudkan sebagai fasilitas yang diberikan oleh UT kepada mahasiswanya untuk membantu memahami materi perkuliahan. Tutorial Online yang berbasis Moodle ini menawarkan banyak fitur yang menunjang kegiatan pembelajaran antara tutor dengan mahasiswa, sehingga program pendidikan jarak jauh yang selama ini UT tawarkan dapat dilakukan lebih optimal.

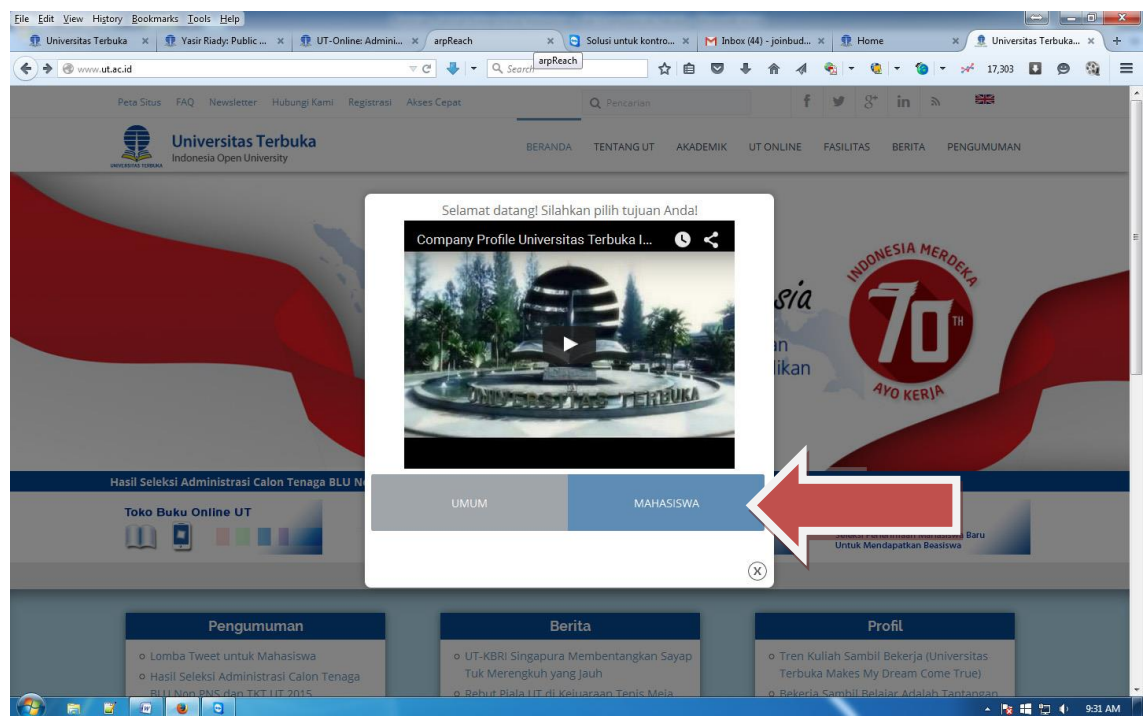
Saat ini menggunakan Tutorial Online generasi kedua. Mahasiswa yang sudah melakukan registrasi matakuliah dan telah mengaktifasi Tutorial Online secara otomatis bisa mengikuti tutorial online untuk matakuliah yang diregistrasikannya.

A. Cara mengakses tutorial online

Jalankan Internet browser Anda (Mozilla Firefox, Google Chrome, Internet Explorer).

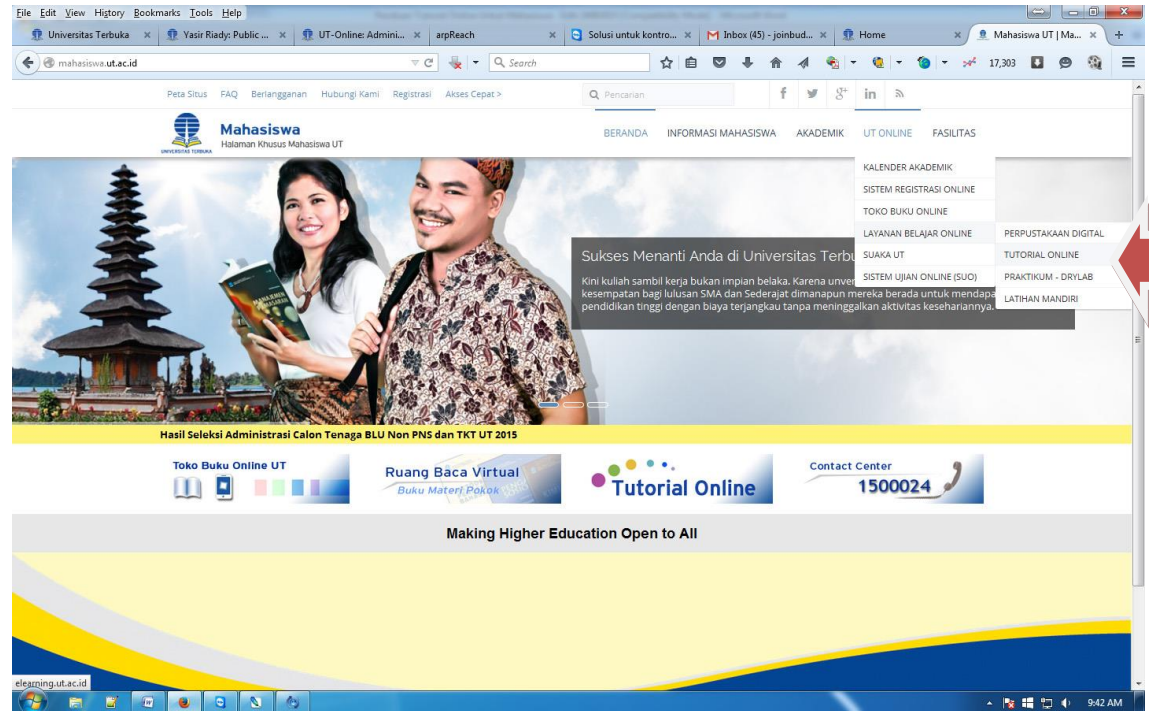
Ada dua cara untuk menuju halaman Tutorial Online :

1. Melalui portal UT dengan mengetikkan alamat <http://www.ut.ac.id> pada browser Anda. Kemudian klik menu Mahasiswa.



Geser mouse Anda ke menu UT ONLINE → LAYANAN BELAJAR ONLINE → TUTORIAL ONLINE.

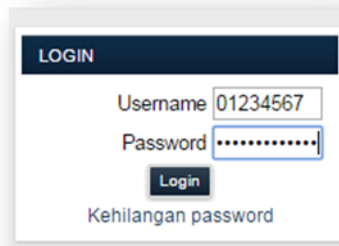
Klik menu TUTORIAL ONLINE.



2. Cara kedua → Mengetikkan langsung alamat Tuton di browser Anda yakni:
<http://elearning.ut.ac.id>

B. Login Tutorial Online

Setelah sukses melakukan Aktivasi. Silahkan buka website Tutorial Online melalui browser Anda. Kemudian login menggunakan user dan password yang tadi telah didapatkan. Menu Login ada di sebelah kiri atas.

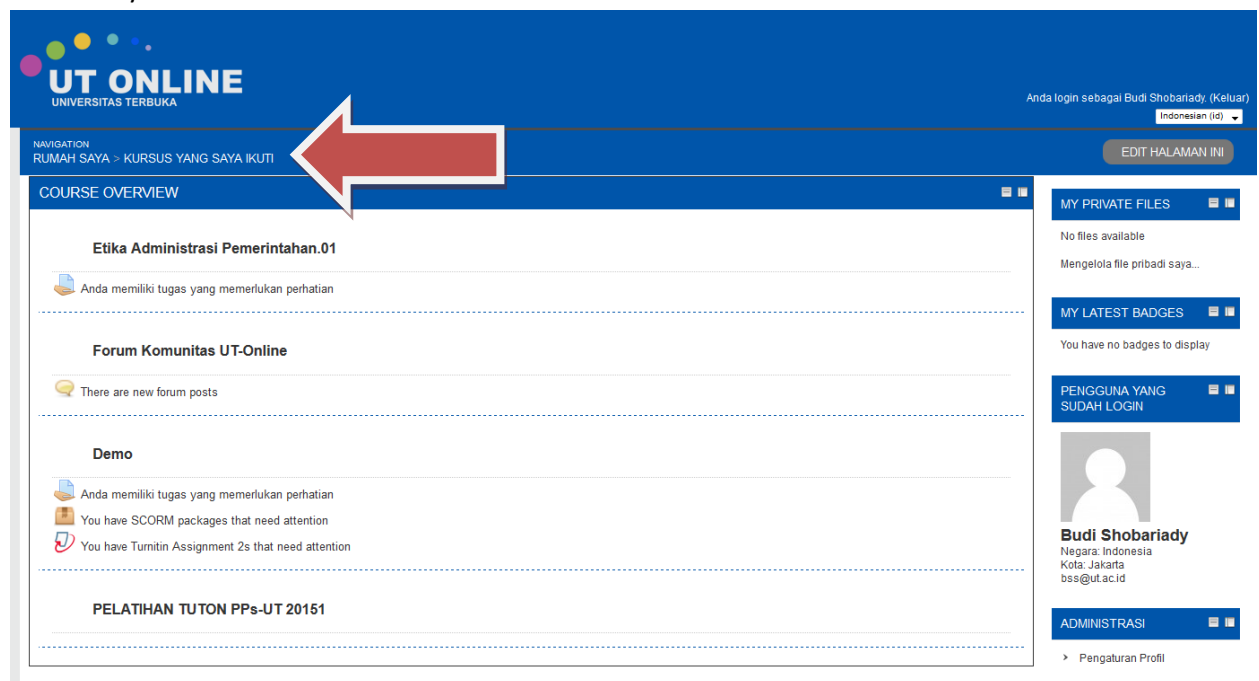


The screenshot shows a login form with the following elements:

- LOGIN** header in a dark blue box.
- Username** field containing the text "01234567".
- Password** field with masked characters (dots).
- Login** button.
- [Kehilangan password](#) link below the button.

C. Kelas Matakuliah Yang Saya ikuti

Setelah Anda melakukan Login Tuton, maka pada bagian sebelah kanan akan ada menu "Kelas Mata Kuliah yang Saya Ikuti". Pada menu tersebut akan muncul matakuliah yang telah diregistrasikan sebelumnya. Silahkan klik salah satu matakuliah tersebut untuk masuk ke dalamnya.

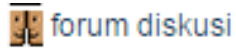


The screenshot displays the user dashboard for "Budi Shobariady" on the UT Online platform. The interface includes:

- Header:** "UT ONLINE UNIVERSITAS TERBUKA" logo and navigation links: "RUMAH SAYA > KURSUS YANG SAYA IKUTI".
- Course Overview:** A section titled "Etika Administrasi Pemerintahan.01" with a notification: "Anda memiliki tugas yang memerlukan perhatian". Below it, a "Forum Komunitas UT-Online" section states "There are new forum posts".
- Demotations:** A "Demo" section with three notifications: "Anda memiliki tugas yang memerlukan perhatian", "You have SCORM packages that need attention", and "You have Turnitin Assignment 2s that need attention".
- Training:** A section titled "PELATIHAN TUTON PPs-UT 20151".
- Right Sidebar:** Contains user profile information for "Budi Shobariady" (Negera: Indonesia, Kota: Jakarta, bss@ut.ac.id) and several menu items: "MY PRIVATE FILES", "MY LATEST BADGES", "PENGGUNA YANG SUDAH LOGIN", and "ADMINISTRASI".
- Navigation:** A red arrow points to the "KURSUS YANG SAYA IKUTI" link in the top navigation bar.

D. Kelas Matakuliah

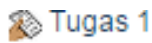
Setelah di klik salah satu nama matakuliah yang ada pada “Kelas Mata Kuliah yang saya ikuti” maka akan muncul halaman baru. Sebagai contoh pada matakuliah Etika Administrasi Pemerintahan.01.



Digunakan untuk kegiatan diskusi. Komentar dan pemikiran Anda pada forum diskusi berkontribusi dalam penilaian.



Baik Inisiasi 1,2,3 dan seterusnya berisi bahan bacaan materi. Pastikan anda mengakses inisiasi yang berguna sebagai materi belajar. Pada saat Anda mengakses Inisiasi, Anda akan memperoleh kontribusi nilai. Cara mengakses Inisiasi adalah dengan mengklik pada tulisan Inisiasi.



Terdapat tiga buah tugas yang harus diselesaikan dengan baik. Tugas ini sangat penting untuk penilaian Anda.

E. Inisiasi

Klik pada inisiasi1 untuk melihat materi.

The screenshot shows the UT ONLINE interface for the course 'Etika Administrasi Pemerintahan.01'. The main content area displays a message to students about the tutorial and the importance of attending to the 8 materials, 3 assignments, and 3 tasks. Below this, there are sections for 'Forum Berita', '2 Maret - 8 Maret', and '9 Maret - 15 Maret'. The '2 Maret - 8 Maret' section is highlighted with a red arrow, indicating the 'Materi Inisiasi 1' section. The '9 Maret - 15 Maret' section also contains a message about the second module. The left sidebar shows the navigation menu, and the right sidebar shows news and upcoming events.

Setelah di klik maka akan muncul materi inisiasi 1 yang telah dibuat oleh Tutor.

The screenshot shows the UT ONLINE interface. At the top, there's a blue header with the UT ONLINE logo and the text 'UNIVERSITAS TERBUKA'. On the right side of the header, it says 'Anda login sebagai Budi Shobariady. (Keluar)'. Below the header, there's a navigation bar with the text 'RUMAH SAYA > KURSUS YANG SAYA IKUTI > NON PENDAS > FISIP > ETIKA ADMINISTRASI PEMERINTAHAN 01'. On the left side, there's a 'NAVIGASI' menu with options like 'Rumah saya', 'Beranda situs', 'Halaman situs', 'Profil saya', and 'Kursus saat ini'. Under 'Kursus saat ini', there's a sub-menu for 'Etika Administrasi Pemerintahan 01' with various dates and a 'Materi Inisiasi 1' link. Below the menu, there's an 'ADMINISTRASI' section with a link to 'Administrasi Kelas'. The main content area is titled 'Materi Inisiasi 1' and contains the following text:

Materi Inisiasi 1

Mahasiswa dimanapun Anda berada! Selamat berjumpa dan bergabung dalam tutorial elektronik (Tuton) mata kuliah Etika Administrasi Pemerintahan (ADPU4533). Tutorial ini merupakan salah satu alat komunikasi antara tutor dan mahasiswa dalam proses belajar mengajar. Dalam tuton matakuliah ini akan disampaikan 8 (delapan) materi pengayaan untuk menambah wawasan mahasiswa dan 3 tugas selama satu semester. Tuton ini berkontribusi sebesar 30% terhadap nilai akhir matakuliah ADPU4533 yang Anda ikuti, dengan kategori penilaian sebagai berikut : Pasif = 20, Aktif = 30, tugas (1-3) = 50.

Oleh karena itu, Anda diwajibkan mengakses dan mempelajari 8 materi, mengerjakan ke 3 tugas dan aktif berpartisipasi dalam forum diskusi, yang akan disampaikan secara bertahap sesuai dengan jadwal yang telah ditentukan.

Kami berharap Anda saat ini telah menguasai materi modul 1 ADPU4533. Materi berikut ini hanya merupakan pengayaan atau pelengkap modul 1. Kompetensi yang harus Anda kuasai setelah mempelajari materi 1 ini adalah mampu menjelaskan pengertian etika.

PENGERTIAN ETIKA

Etika berasal dari bahasa Latin *ethicos*. *Ethicos* ditarik dari kata *ethos* yang secara harfiah berarti kebiasaan, adat, sifat atau "batas". Hal yang dimaksud ialah batas gerak ternak agar tidak keluar dari batas tersebut. Dengan perkataan lain, gerak ternak yang dibenarkan ialah di dalam batas dan tidak dibenarkan untuk bergerak di luar batas. Dengan demikian, gerak yang dianggap "baik" adalah di dalam batas atau berarti pula bahwa ada ketentuan, aturan gerak ternak. Pengertian etika tadi kemudian berkembang menjadi batas perbuatan manusia, yaitu ada ketentuan atau aturan mengenai perbuatan manusia, perbuatan mana yang dipandang "baik" dan wajib dilakukan dan perbuatan mana yang dianggap "buruk" dan harus dicegah. Etika melahirkan norma dan terdiri atas norma-norma perbuatan. Etika adalah ilmu yang normatif. Perbuatan disebut etis jika sesuai dengan norma etika tersebut. Menurut ilmu jiwa, gerakan yang berasal dari dalam diri manusia disebut "usaha" (*streven-Edid, strive-Ing*). Ada beberapa macam usaha, seperti tropisme. Untuk memperoleh gambaran menyeluruh tentang etika maka semua gejala yang akan dipelajari dibagi dalam 3 bidang masalah, yaitu sebagai berikut. 1. 2. 3. Etika mempelajari perbuatan dan perilaku manusia dikaitkan dengan baik dan buruk, etika adalah ilmu tentang perbuatan susila yang benar, dengan perkataan lain dari etika diharapkan munculnya pemikiran yang mendalam mengenai pertanyaan, "Apa dan bagaimana saya harus berbuat?".

Etika pemerintahan adalah ilmu yang mempelajari perbuatan dan perilaku pamong negara dikaitkan dengan baik dan buruk, mempelajari perbuatan dan perilaku pamong negeri yang menurut susila dipandang baik. Secara ringkas etika pemerintahan mempelajari perbuatan pamong negeri yang bersusila baik.

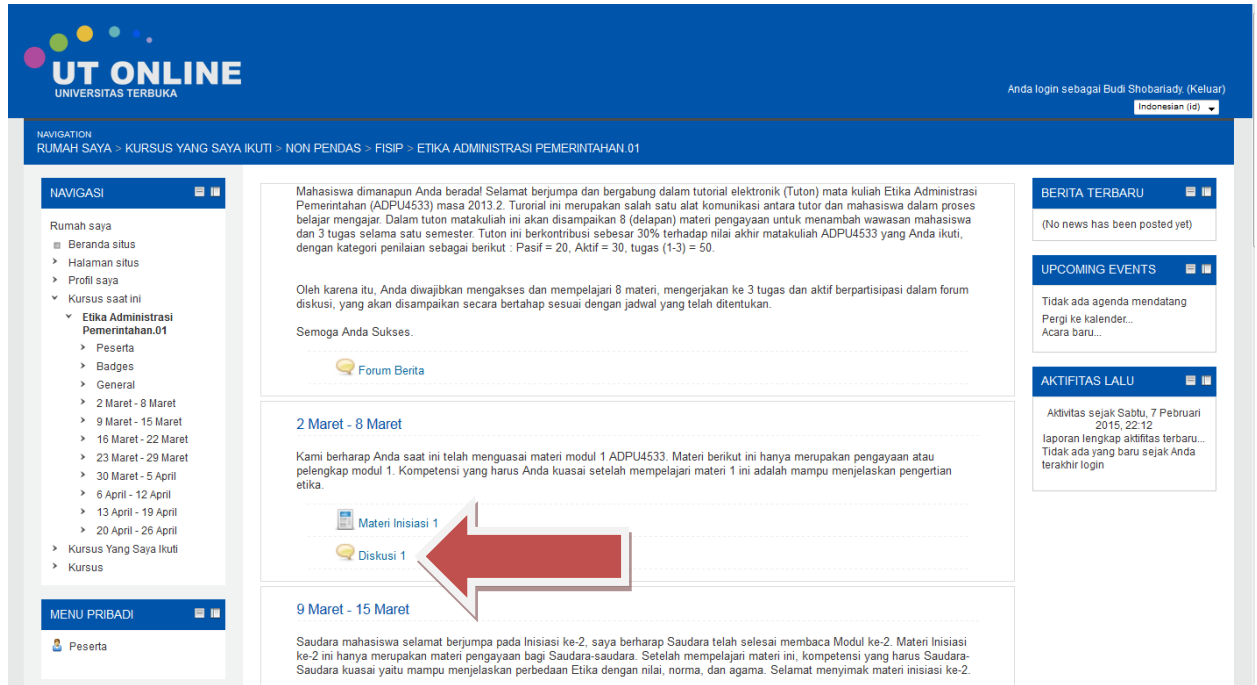
Setelah Anda mengirimkan jawaban atas pertanyaan yang ada dalam materi 1 dan berpartisipasi aktif dalam forum diskusi, Silahkan Anda mempelajari materi yang akan dibahas pada materi 2

Untuk kembali ke halaman matakuliah, silahkan klik pada kode matakuliah yang terdapat di atas.

Tidak semua materi inisiasi berupa text yang dapat langsung dibaca pada halaman web. Adapula materi inisiasi yang harus di unduh terlebih dahulu contohnya file dengan ekstensi .doc, .docx, .ppt, .pptx, .pdf.

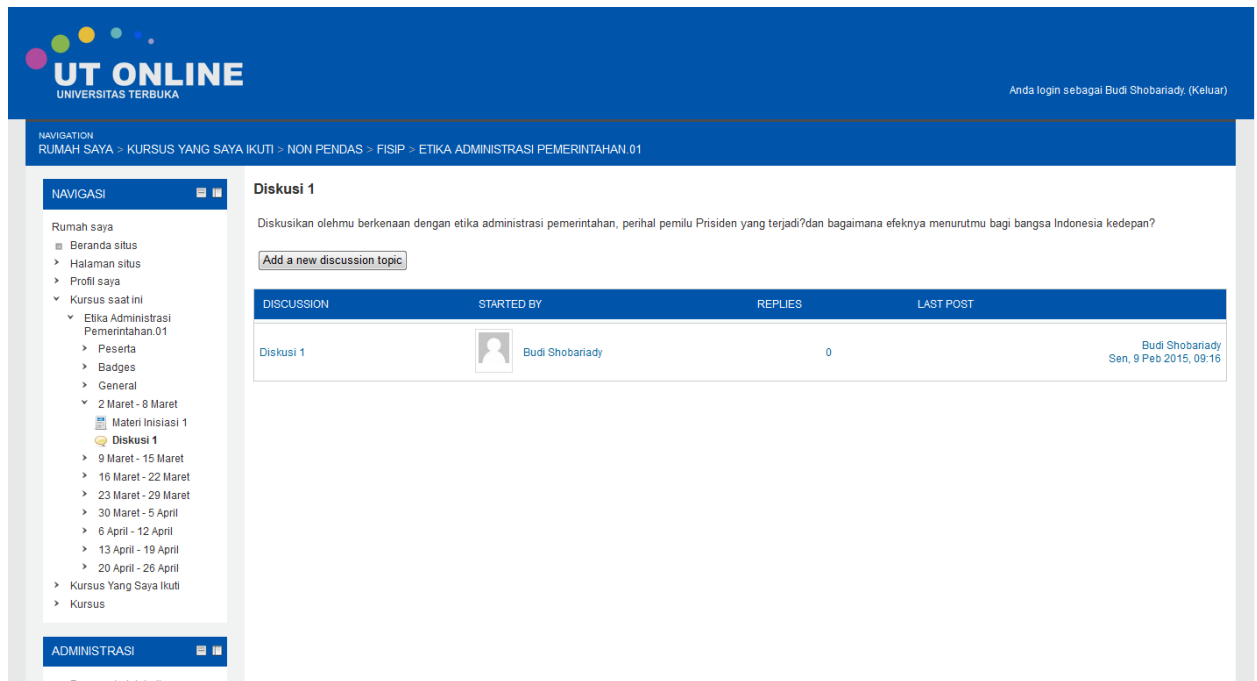
F. Forum Diskusi

Klik pada “Forum diskusi” untuk masuk kedalam sebuah forum.



The screenshot shows the UT ONLINE forum interface. The main content area displays a list of discussion topics. A red arrow points to the 'Diskusi 1' topic under the '2 Maret - 8 Maret' period. The topic description reads: 'Kami berharap Anda saat ini telah menguasai materi modul 1 ADPU4533. Materi berikut ini hanya merupakan pengayaan atau pelengkap modul 1. Kompetensi yang harus Anda kuasai setelah mempelajari materi 1 ini adalah mampu menjelaskan pengertian etika.'

Akan muncul halaman baru seperti dibawah ini.



The screenshot shows the detailed view of the 'Diskusi 1' topic. The topic title is 'Diskusi 1' and the description is 'Diskusikan olehmu berkenaan dengan etika administrasi pemerintahan, perihal pemilu Presiden yang terjadi?dan bagaimana efeknya menurutmu bagi bangsa Indonesia kedepan?'. The topic is started by Budi Shobariady and has 0 replies. The last post was made by Budi Shobariady on 9 Feb 2015, 09:16.

Silahkan klik “Tambah topik diskusi baru” untuk menambahkan topik baru yang ingin didiskusikan, namun apabila ingin menanggapi salah satu topic diskusi dari teman, silahkan klik pada salah satu judul diskusi. Kemudian klik tanggapan untuk menanggapi.

The screenshot shows the UT ONLINE forum interface. At the top, there is a blue header with the logo and the text "UT ONLINE UNIVERSITAS TERBUKA". On the right side of the header, it says "Anda login sebagai Budi Shobariady. (Keluar)". Below the header, there is a navigation bar with the text "RUMAH SAYA > KURSUS YANG SAYA IKUTI > NON PENDAS > FISIP > ETIKA ADMINISTRASI PEMERINTAHAN.01". On the left side, there is a sidebar menu with the title "NAVIGASI" and a list of items including "Rumah saya", "Beranda situs", "Halaman situs", "Profil saya", "Kursus saat ini", "Etika Administrasi Pemerintahan.01", "Peserta", "Badges", "General", "2 Maret - 8 Maret", "Materi Inisiasi 1", "Diskusi 1", "9 Maret - 15 Maret", "16 Maret - 22 Maret", "23 Maret - 29 Maret", "30 Maret - 5 April", "6 April - 12 April", "13 April - 19 April", "20 April - 26 April", "Kursus Yang Saya Ikuti", and "Kursus". At the bottom of the sidebar, there is a button labeled "ADMINISTRASI". The main content area is titled "Diskusi 1" and shows a discussion topic "Diskusi 1" by Budi Shobariady, dated 9 Februari 2015, 09:16. The topic is titled "Forum Diskusi 1". There is a dropdown menu for "Display replies in nested form" and a red arrow pointing down to the "Edit | Delete | Reply" links.

G. Tugas

Klik pada “Tugas 1” untuk mengerjakan tugas dari Tutor.

The screenshot shows the UT ONLINE forum interface with a list of discussion topics. The sidebar on the left is partially visible, showing the "NAVIGASI" menu. The main content area is titled "Diskusi 1" and shows a list of discussion topics. The topics are: "Materi Inisiasi 1", "Diskusi 1", "9 Maret - 15 Maret", "16 Maret - 22 Maret", "23 Maret - 29 Maret", and "30 Maret - 5 April". The "9 Maret - 15 Maret" topic is expanded, showing the text: "Saudara mahasiswa selamat berjumpa pada inisiasi ke-2, saya berharap Saudara telah selesai membaca Modul ke-2. Materi inisiasi ke-2 ini hanya merupakan materi pengayaan bagi Saudara-saudara. Setelah mempelajari materi ini, kompetensi yang harus Saudara-Saudara kuasai yaitu mampu menjelaskan perbedaan Etika dengan nilai, norma, dan agama. Selamat menyimak materi inisiasi ke-2." Below this text, there is a button labeled "Tugas 1" and a red arrow pointing to it. The "23 Maret - 29 Maret" topic is also expanded, showing the text: "Saudara mahasiswa dimanapun berada selamat berjumpa kembali pada materi inisiasi 3 mata kuliah Etika Administrasi Pemerintahan. Saya berharap Saudara-saudara telah menguasai materi modul 3." Below this text, there is a button labeled "Tugas 1" and a red arrow pointing to it. The "30 Maret - 5 April" topic is also expanded, showing the text: "Salam tutor," and a button labeled "Tugas 1" and a red arrow pointing to it.

Baca baik-baik soal dari Tutor, kemudian upload sebuah file jawaban pada kolom “File Submissions”. Klik “Choose File” dan pilih sebuah file pada computer Anda untuk di upload. Kemudian klik “Simpan perubahan”.

UT ONLINE UNIVERSITAS TERBUKA

Anda login sebagai Budi Shobariady. (Keluar)

NAVIGASI
RUMAH SAYA > KURSUS YANG SAYA IKUTI > NON PENDAS > FISIP > ETIKA ADMINISTRASI PEMERINTAHAN 01

NAVIGASI

Rumah saya
Beranda situs
Halaman situs
Profil saya
Kursus saat ini
Etika Administrasi Pemerintahan 01
Peserta
Badges
General
2 Maret - 8 Maret
9 Maret - 15 Maret
16 Maret - 22 Maret
Tugas 1
Materi Inisiasi 3
23 Maret - 29 Maret
30 Maret - 5 April
6 April - 12 April
13 April - 19 April
20 April - 26 April
Kursus Yang Saya ikuti
Kursus

ADMINISTRASI

Administrasi Kelas

Tugas 1

Tugas 1

Buatlah makalah minimal 3 halaman utk Good Government dengan memperhatikan asas-asas Good Government

Submission status

Submission status	No attempt
Grading status	Not graded
Due date	Sabtu, 12 Oktober 2013, 11:00
Time remaining	Assignment is overdue by: 1 Tahun 119 hari
Last modified	Senin, 9 Februari 2015, 09:23
Submission comments	> Komentar (0)

Tambahkan pengajuan (tugas/laporan)

Make changes to your submission

UT ONLINE UNIVERSITAS TERBUKA

Anda login sebagai Budi Shobariady. (Keluar)

NAVIGASI
RUMAH SAYA > KURSUS YANG SAYA IKUTI > NON PENDAS > FISIP > ETIKA ADMINISTRASI PEMERINTAHAN 01

NAVIGASI

Rumah saya
Beranda situs
Halaman situs
Profil saya
Kursus saat ini
Etika Administrasi Pemerintahan 01
Peserta
Badges
General
2 Maret - 8 Maret
9 Maret - 15 Maret
16 Maret - 22 Maret
Tugas 1
Materi Inisiasi 3
23 Maret - 29 Maret
30 Maret - 5 April
6 April - 12 April
13 April - 19 April
20 April - 26 April
Kursus Yang Saya ikuti
Kursus

ADMINISTRASI

Administrasi Kelas

Tugas 1

Tugas 1

Buatlah makalah minimal 3 halaman utk Good Government dengan memperhatikan asas-asas Good Government

File submissions

Ukuran maksimal untuk file baru: 2Mb, lampiran maksimum: 1

File

Anda dapat menarik dan meletakkan file disini untuk menemukannya.

Simpan perubahan Batal