

Panduan Tutorial Online Untuk Mahasiswa

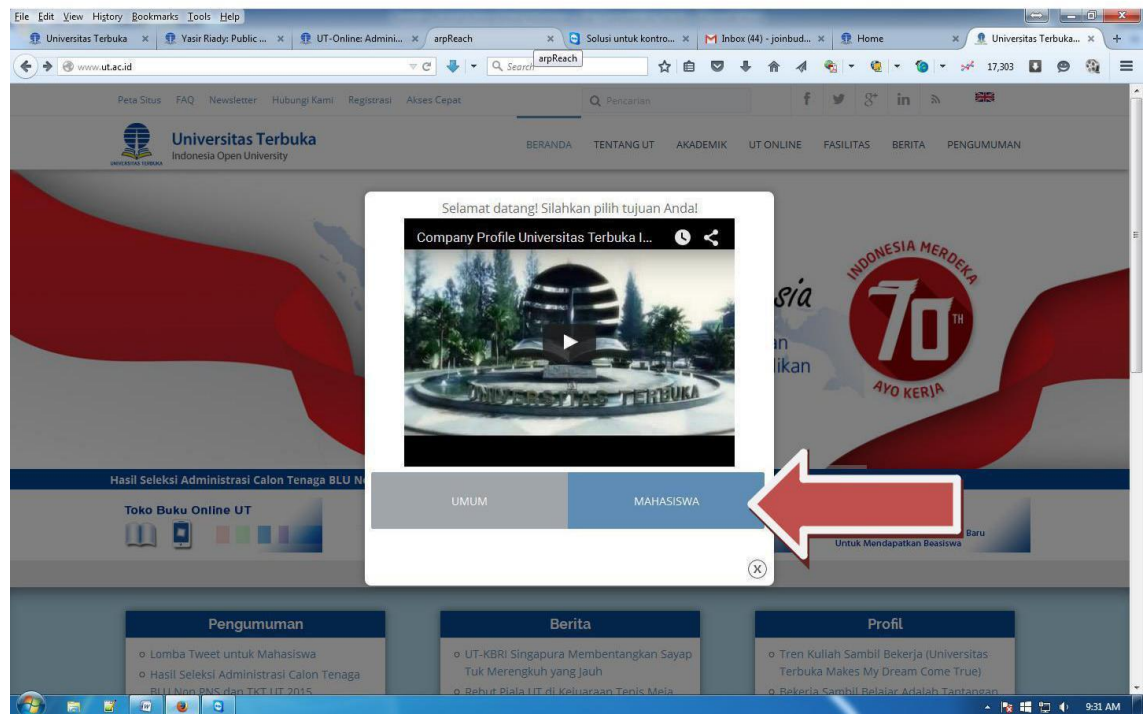
Tutorial Online dimaksudkan sebagai fasilitas yang diberikan oleh UT kepada mahasiswanya untuk membantu memahami materi perkuliahan. Tutorial Online yang berbasis Moodle ini menawarkan banyak fitur yang menunjang kegiatan pembelajaran antara tutor dengan mahasiswa, sehingga program pendidikan jarak jauh yang selama ini UT tawarkan dapat dilakukan lebih optimal.

Saat ini menggunakan Tutorial Online generasi kedua. Mahasiswa yang sudah melakukan registrasi matakuliah dan telah mengaktifasi Tutorial Online secara otomatis bisa mengikuti tutorial online untuk matakuliah yang diregistrasikannya.

A. Cara mengakses tutorial online

Jalankan Internet browser Anda (Mozilla Firefox, Google Chrome, Internet Explorer). Ada dua cara untuk menuju halaman Tutorial Online :

1. Melalui portal UT dengan mengetikkan alamat <http://www.ut.ac.id> pada browser Anda. Kemudian klik menu Mahasiswa.

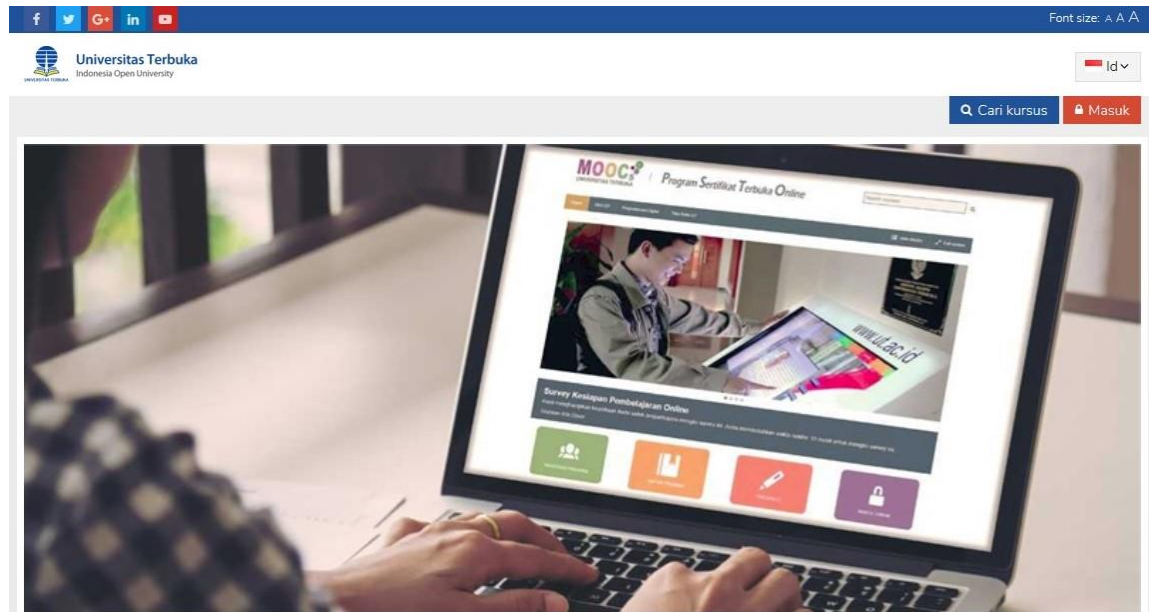


Geser mouse Anda ke menu UT ONLINE → LAYANAN BELAJAR ONLINE → TUTORIAL ONLINE.

Klik menu TUTORIAL ONLINE.

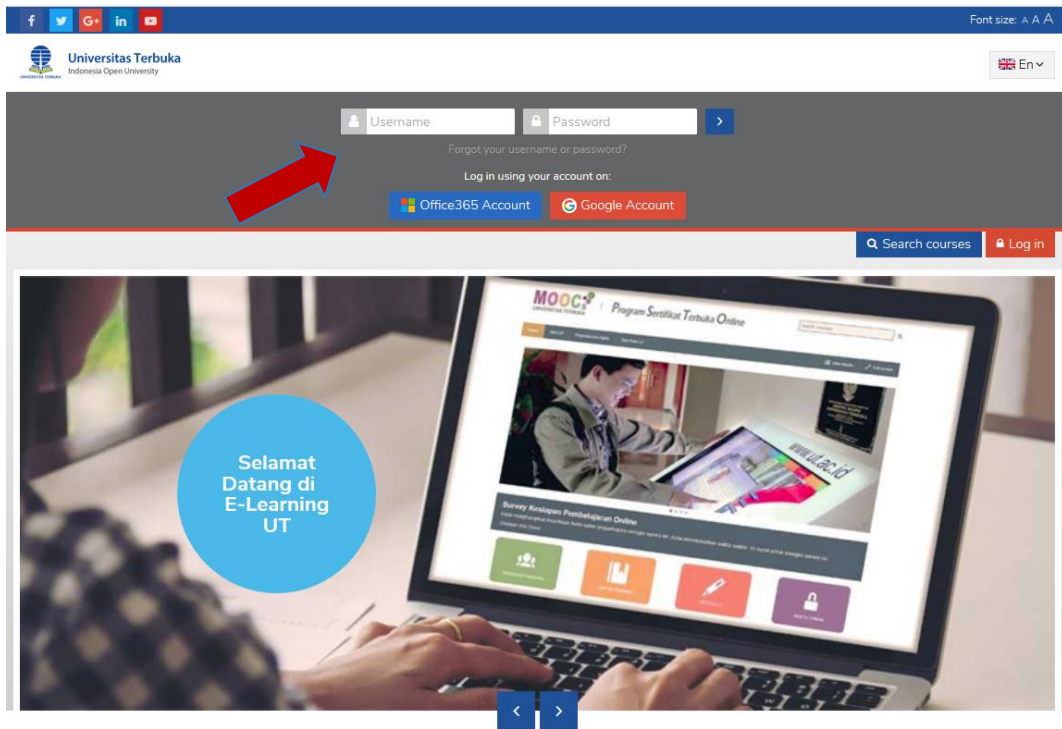


2. Cara kedua → Mengetikkan langsung alamat Tuton di browser Anda yakni: <http://elearning.ut.ac.id>



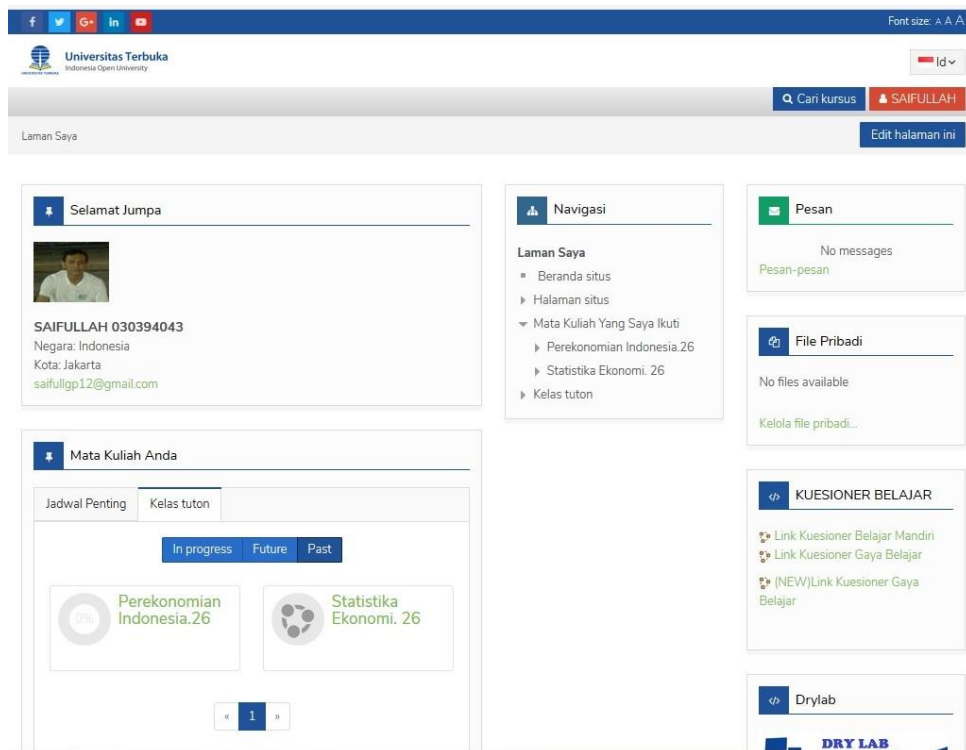
B. Login Tutorial Online

Setelah sukses melakukan Aktivasi. Silahkan buka website Tutorial Online melalui browser Anda. Klik Menu Login ada di sebelah kanan atas. Kemudian login menggunakan user dan password yang tadi telah didapatkan.



C. Kelas Matakuliah Yang Saya ikuti

Setelah Anda melakukan Login Tuton, maka pada bagian sebelah kiri bawah akan ada menu "Mata Kuliah Anda". Pada menu tersebut akan muncul matakuliah tuton Anda. Silahkan klik salah satu matakuliah tersebut untuk masuk ke dalamnya.



D. Kelas Matakuliah

Setelah di klik salah satu nama matakuliah yang ada pada “Mata Kuliah yang saya ikuti” maka akan muncul halaman baru. Sebagai contoh pada matakuliah Etika Administrasi Pemerintahan.01.



Digunakan untuk kegiatan diskusi. Komentar dan pemikiran Anda pada forum diskusi berkontribusi dalam penilaian.



Baik Inisiasi 1,2,3 dan seterusnya berisi bahan bacaan materi. Pastikan anda mengakses inisiasi yang berguna sebagai materi belajar. Pada saat Anda mengakses Inisiasi, Anda akan memperoleh kontribusi nilai. Cara mengakses Inisiasi adalah dengan mengklik pada tulisan Inisiasi.



Terdapat tiga buah tugas yang harus diselesaikan dengan baik. Tugas ini sangat penting untuk penilaian Anda.

E. Inisiasi

Klik pada Materi Inisiasi II untuk melihat materi.

4 September - 10 September



Gerak satu dimensi



Pengenalan Tentang Kerja dan Energi




Energi Potensial dan Energi Kinetik



Diskusi 3



Ringkasan (Materi Inisiasi II)



Setelah di klik maka akan muncul materi inisiasi yang telah dibuat oleh Tutor.

The screenshot displays the user interface of the Universitas Terbuka learning management system. At the top, there are social media icons and the university's logo. The main navigation bar includes a search function and the user's name, SAIFULLAH. The breadcrumb trail indicates the user is in the 'Perekonomian Indonesia.26' course. The central content area is titled 'Umum' and contains a welcome message from the tutor, TA Helmi, along with instructions on how to engage with the course materials and forums. The right-hand side features several utility widgets: 'Menu Pribadi' showing the user's role as 'Peserta'; 'Cari forum' with a search input and a 'Maju' button; 'Berita terbaru' which is currently empty; 'Acara akan datang' with a calendar link; and 'Aktifitas lalu' showing a recent activity from January 2019.

Untuk kembali ke halaman matakuliah, silahkan klik pada nama matakuliah.

Tidak semua materi inisiasi berupa text yang dapat langsung dibaca pada halaman web. Adapula materi inisiasi yang harus di unduh terlebih dahulu contohnya file dengan ekstensi .doc, .docx, .ppt, .pptx, .pdf.

F. Forum Diskusi

Klik pada “Forum diskusi” untuk masuk kedalam sebuah forum.

The screenshot shows the course interface for 'SISTEM PEREKONOMIAN DI INDONESIA'. The page is divided into several sections:

- Announcements:** Forum mahasiswa-tutor, News forum.
- Navigation:** Kelas tutor, Mata Kuliah Yang Saya Ikuti (Perekonomian Indonesia.26, Statistika Ekonomi. 26), Blog menu.
- Course Content:** 26 Februari - 4 Maret. **SISTEM PEREKONOMIAN DI INDONESIA**. A paragraph of text follows. Below it, under 'SISTEM DAN REFORMASI EKONOMI', is a link for 'DISKUSI 1' which is highlighted with a red arrow.
- Next Section:** 5 Maret - 11 Maret. **INISIASI 2**. **PERTANIAN DAN INDUSTRIALISASI DI INDONESIA**. A paragraph of text follows.

Akan muncul halaman baru seperti dibawah ini.

The screenshot shows the 'DISKUSI 1' forum page. The page layout includes:

- Header:** Universitas Terbuka logo and navigation bar with 'Cari kursus' and 'SAIFULLAH'.
- Breadcrumbs:** Laman Saya > Mata Kuliah Yang Saya Ikuti > Perekonomian Indonesia.26 > 26 Februari - 4 Maret > DISKUSI 1.
- Section Header:** **DISKUSI 1**.
- Interaction:** 'Tampilkan tanggapan dan' dropdown menu.
- Post:** 'DISKUSI 1' by 'Kamris, 1 Maret 2018, 05:21'. The text reads: 'Silahkan mendiskusikan tentang sistem dan reformasi ekonomi Indonesia.' Below the text are links for 'Permalink' and 'Tanggapi'.
- Reply:** A reply titled 'Re: DISKUSI 1' by 'FAJAR ARGADIANTO 030602324' dated 'Senin, 26 Februari 2018, 12:40'. The text asks: 'Apakah yang dimaksud dengan dengan sistem ekonomi?'. Below the reply are links for 'Permalink', 'Tampilkan induk', and 'Tanggapi'.
- Navigation Sidebar:** 'Navigasi' section with a tree view: Laman Saya > Beranda situs > Halaman situs > Mata Kuliah Yang Saya Ikuti > Perekonomian Indonesia.26 > Peserta > Competencies > Nilai > Umum > 26 Februari - 4 Maret > SISTEM DAN REFORMASI EKONOMI > DISKUSI 1 > 5 Maret - 11 Maret.

Silahkan klik “Tambah topik diskusi baru” untuk menambahkan topik baru yang ingin didiskusikan, namun apabila ingin menanggapi salah satu topik diskusi dari teman, silahkan klik pada salah satu judul diskusi. Kemudian klik tanggapan untuk menanggapi.

The screenshot shows the forum interface for 'DISKUSI 1'. At the top, there are social media icons and the font size 'A A A'. The header includes the Universitas Terbuka logo and name, and a user profile for 'SAIFULLAH'. The breadcrumb trail is: Laman Saya > Mata Kuliah Yang Saya Ikuti > Perekonomian Indonesia.26 > 26 Februari - 4 Maret > DISKUSI 1. The main content area shows the title 'DISKUSI 1' and a dropdown menu for 'Tampilkan tanggapan da'. Below this, the topic is identified as 'DISKUSI 1' dated 'Kamis, 1 Maret 2018, 05:21'. The instruction reads: 'Silahkan mendiskusikan tentang sistem dan reformasi ekonomi Indonesia.' A reply is shown from 'FAJAR ARGADIANTO' dated 'Senin, 26 Februari 2018, 12:40' with the question: 'Apakah yang dimaksud dengan dengan sistem ekonomi?'. A red arrow points to the 'Tanggapi' link for this reply. A navigation sidebar on the right lists the course structure, with 'DISKUSI 1' highlighted under the '26 Februari - 4 Maret' section.

G. Tugas


Klik pada “Tugas 1” untuk mengerjakan tugas dari Tutor.

The screenshot shows the course page for 'KEUANGAN DAN PERBANKAN DI INDONESIA'. The header includes the Universitas Terbuka logo and name. The course title is 'KEUANGAN DAN PERBANKAN DI INDONESIA'. Below the title, there is a description of the course: 'Paket Kebijakan Juni 1983, ditujukan untuk mendorong ekspor non migas sebagai antisipasi atas merosotnya penerimaan devisa dari minyak. Kebijakan ini diharapkan dapat mendorong perbankan untuk menerapkan prinsip-prinsip manajemen yang berorientasi pada pasar. Bentuk-bentuk subsidi bunga dibatasi dan hanya diberikan untuk skala prioritas tertentu, sedangkan penentuan suku bunga kredit non-prioritas diserahkan pada pasar. Inisiasi 3 ini akan membicarakan masalah perbankan di Indonesia.' Below the description, there are two sections: 'KEUANGAN DAN PERBANKAN' and 'TUGAS 1 Perkindo'. A red arrow points to the 'TUGAS 1 Perkindo' link. Below this, there is a section for '19 Maret - 25 Maret' with the sub-section 'INISIASI' and the title 'INVESTASI'. The description for 'INVESTASI' reads: 'Berdasarkan teori ekonomi, investasi berarti pembelian (dan produksi) dari modal barang yang tidak dikonsumsi tetapi digunakan untuk produksi yang akan datang (barang produksi). Contohnya membangun rel kereta api atau pabrik. Investasi adalah

Baca baik-baik soal dari Tutor, kemudian upload sebuah file jawaban pada kolom "File Submissions". Klik "Choose File" dan pilih sebuah file pada computer Anda untuk di upload. Kemudian klik "Simpan perubahan".


tugas 1

Silahkan kerjakan tugas berikut dengan baik. Tugas tersebut akan berkontribusi banyak untuk nilai TUTON kalian.

 tugas 1.doc

Submission status

Submission status	No attempt
Grading status	Not graded
Last modified	-
Submission comments	▶ Komentar (0)

[Tambahkan pengajuan \(tugas/laporan\)](#) 

Make changes to your submission